





160 LUMENS

- 
 2xAAA
- 
 70 m
- 
 56 g
- 
 10° - 70°



Q1

EIGENSCHAFTEN

- 
- 
- 
- 
- 
- 



SCHALTER

Der Schalter ist ein Metallknopf mit Touch-Funktion auf der Rückseite, mit der Sie die Lichtmodi durchschalten können ohne den Schalter vollständig aktivieren zu müssen. Die verschiedenen Lichtfunktionen werden von einer ILC (Intelligent Light Control) gesteuert.



DREHBARE HYPERFOKUS™

Der Drehbare Hyperfokus™ lässt Sie durch einfaches Drehen von Flutlicht zu Punktbeleuchtung wechseln. Bedienen Sie den Fokus mit zwei Fingern zum Wechsel von 10 bis 70°.



INTELLIGENTE LICHTSTEUERUNG

Der fortschrittliche, elektronische Mikrokontroller lässt Sie einfach zwischen höchster und niedrigster Leuchtkraft wechseln. Zudem steuert er die Leuchtkraft für eine optimale Batterielebensdauer.

INHALT:



Q1



BATTERIEN



HANDBUCH



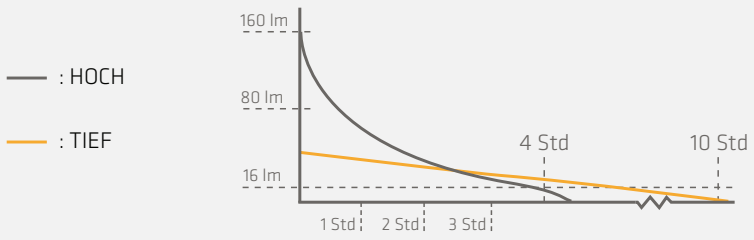


FÜR WEITERE INFORMATIONEN SCANNEN



LICHTKURVE

LEUCHTDAUER



HOCH

160 LUMENS

4 Std

TIEF

40 LUMENS

10 Std